

Grunddaten

Fondswährung	USD
Auflegungsdatum	19. April 2013
Domizil	Schweiz
Fondsleitung	1741 Fund Solutions AG, St. Gallen
Depotbank	Zürcher Kantonalbank, Zürich
Investment Manager	Quantex AG, Muri bei Bern
Revisionsstelle	Grant Thornton AG, Zürich
Ausschüttungen	keine (Thesaurierung)
Vergleichsindex	NYSE Gold Bugs (HUI) in USD
Ausgabe/Rücknahme	täglich bis 12:00h durch die Depotbank
Vertriebsbewilligung	CH
Steuerkonformität	AT,DE
Publikationsorgan	www.swissfunddata.ch
Valorennummer	20566447
WKN Nummer	A1W7RZ
ISIN Nummer	CH0205664474
Bloomberg Ticker	SPREMIU SW

Total Expense Ratio	0.95%	per 30.06.2025
TER (inkl. Performance Fee)	2.91%	per 30.06.2025
Verwaltungsgebühren	1.15%	p.a. max
davon Management Fee	0.8%	p.a.
Performance Fee	10.0%	(High Watermark)
Swing Pricing	0.15%	

Aktuelle Daten

Inventarwert (NAV)	USD	449.63
52-Wochen-Hoch	USD	449.63
52-Wochen-Tief	USD	188.48
Fondsvermögen in Mio	USD	271.26 (alle Klassen des Fonds)
Ausstehende Anteile		108'710

Anlageziel und Anlagepolitik

Der Anlagefonds hält als Kernanlage physische Bestände in Gold und Silber und investiert in Gesellschaften, die in der Gewinnung, Verarbeitung und Vermarktung von Edelmetallen tätig sind.

Anlageeignung

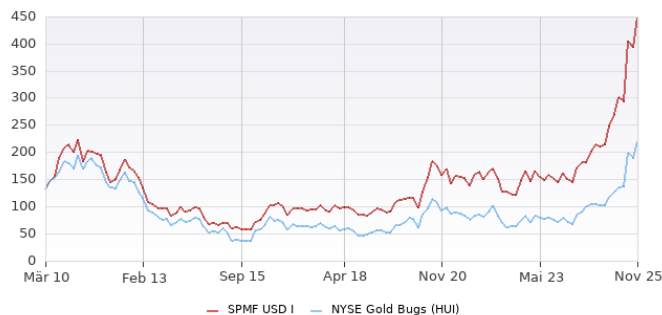
Angesichts der Zunahme wirtschaftlicher und politischer Unwägbarkeiten, bietet der Fonds durch seine ausgewogene Kombination von Stabilität und Gewinnpotential die Möglichkeit eines stetigen Wachstums und eignet sich somit zur langfristigen Anlage.

Kommentar des Fondsmanagers

Der Goldsektor legte im November eine starke Erholung hin. Die Kombination von hohem Goldpreis und tiefen Ölpreisen ist perfekt für die Minenaktien. Doch die Free-Cashflow-Margen könnten jetzt ihren Höhepunkt erreicht haben. Viele Firmen beginnen Expansionsprogramme oder bauen neue Minen. Wir bleiben deshalb etwas vorsichtiger gestimmt und bevorzugen nach wie vor Unternehmen mit tiefen Förderkosten und gesunden Bilanzen. Auf Grund der ungelösten Fiskalprobleme und der schleichenden Abkehr der Welt vom US-Dollar als Weltwährung sehen wir jedoch das Ende der laufenden Gold-Hausse noch nicht gekommen.

Wertentwicklung in USD

Marktdaten (Quantex, Bloomberg) vom 28. November 2025



Netto Performance in USD (Fonds nach Kosten, Index ohne Kosten)

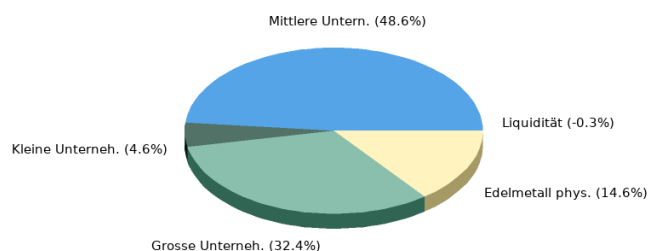
	Nov 25	lfd. Jahr	1 Jahr	5 Jahre	10 Jahre	Aufleg.
SPMF USD I	14.4%	138.6%	124.5%	186.0%	688.7%	237.7%
NYSE Gold Bugs (HUI)	16.6%	145.8%	125.0%	138.8%	511.5%	64.7%

* Auflegung am 19.4.2013.

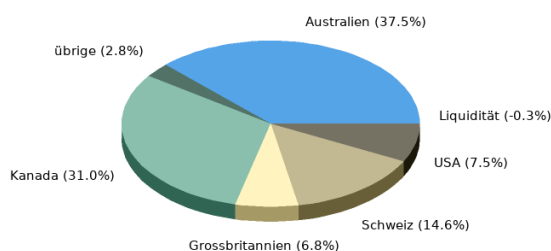
Zwischen 01.03.2010 und 18.04.2013 Performance der Fondsklasse SPMF USD A (ISIN CH0110646590).

Historische Wertentwicklung und Finanzmarktszenarien sind kein verlässlicher Indikator für laufende und zukünftige Ergebnisse. Die Netto Performance Angaben berücksichtigen keine bei der Ausgabe und der Rücknahme erhobenen Kommissionen und Kosten.

Anlagestruktur



Geographische Struktur



Grösste Positionen

Grosse Unternehmen (> 5 Mrd. USD)

DPM METALS	4.5%	ROYAL GOLD INC	4.4%
TRIPLE FLAG PM	4.5%	ENDEAVOUR MINING	4.2%

Mittelgrosse Unternehmen

KINGSGATE	4.5%	CAPRICORN METALS LTD	4.2%
PERSEUS MINING	4.4%	EMERALD RESOURCES	3.3%

Kleine Unternehmen (< 500 Mio. USD)

BLACK CAT SYNDICATE	1.5%	NEXGOLD MINING	0.9%
VOX ROYALTY	1.4%	AUSGOLD LTD	0.7%

Diese Publikation ist eine Werbemittelung, dient ausschliesslich zu Informationszwecken und stellt kein Angebot zur Investition in Anlageprodukte dar. Diese Publikation erhebt keinen Anspruch auf Vollständigkeit oder Korrektheit. Anlageprodukte können signifikante Risiken beinhalten. Der Wert einer Anlage kann jederzeit steigen oder fallen. Die historische Performance ist kein Indikator für die zukünftige Entwicklung. Anteile der in dieser Publikation erwähnten Anlagefonds dürfen in bestimmten Jurisdiktionen oder an Personen mit Verbindungen zu bestimmten Jurisdiktionen weder angeboten noch verkauft oder ausgeliefert werden. Weder das vorliegende Dokument noch Kopien davon dürfen in die USA versandt oder dahin mitgenommen werden oder in den USA oder an eine US-Person (im Sinne von Regulation S des US Securities Act von 1933 in dessen jeweils gültiger Fassung) abgegeben werden. Die dargestellte Performance lässt allfällige bei Zeichnung und Rücknahme von Anteilen erhobene Kommissionen und Kosten unberücksichtigt. Investitionen in diesen Anlagefonds erfolgen ausschliesslich auf Grundlage der folgenden Dokumente: Prospekt mit integriertem Fondsvertrag, Basisinformationsblatt bzw. PRIIP-KID sowie Jahres- und Halbjahresberichte. Diese können unter www.swissfunddata.ch sowie bei der 1741 Fund Solutions AG, Burggraben 16, CH-9000 St. Gallen kostenlos angefordert werden.